УПУТСТВО ЗА КОРИШЋЕЊЕ АПЛИКАЦИЈЕ ЗА ЕЛЕКТРОНСКО ЗАКАЗИВАЊЕ ТЕРМИНА ЗА УПИС И ТЕСТИРАЊЕ ДЕТЕТА У ОШ

За родитеље

Садржај

Напомена 3
Приступ апликацији (логовање) 4
Подношење пријаве 5
Преглед поднетих пријава 111
Отказивање термина 111
Одјава из апликације 12
Подршка родитељима 13

Напомена

Молимо Вас да, пре но што попуните електронски захтев, прочитате текст описа услуге јер се у њему налазе сви неопходни подаци.

Потребно је да родитељ / други законски заступник (дзз) који подноси пријаву:

- Буде регистрован корисник, односно има креиран налог на Порталу еИД
- Покрене услугу
- Одабере школу*
- Попуни податке о детету
- Остави број телефона како би школа могла контактирати са њим

*Уколико сте до 1. фебруара поднели захтев за упис детета у школу којој територијално не припада, потребно је да закажете термин за упис и тестирање у директном контакту са том школом. Школа је дужна да на Ваш захтев одговори до 30. априла.

Уколико сте од школе добили одговор на захтев, термин такође можете заказати покретањем ове услуге, и то:

1) одабиром школе која је Ваш захтев одобрила,

2) одабиром школе којој Ваше дете територијално припада, уколико је захтев одбијен.

ВАЖНА НАПОМЕНА 1: Ове године није потребно да приликом уписа доносите извод из матичне књиге рођених, уверење о похађању предшколског програма, доказ о лекарском прегледу детета и потврду пребивалишта, јер ће сви подаци бити прибављени по службеној дужности електронским путем. Изузетак је само лекарско уверење које морате да понесете са собом уколико сте преглед обавили код приватног лекара или у војној здравственој установи.

ВАЖНА НАПОМЕНА 2: Обављен лекарски преглед је предуслов да се дете упише у први разред. Стога Вас молимо да приступите услузи заказивања термина за упис и тестирање само ако сте већ обавили лекарски преглед детета или сте сигурни да ћете га обавити до термина који сте изабрали за упис. Услуга на Порталу ће бити доступна више од месец дана, тако да имате довољно времена за све.

ВАЖНА НАПОМЕНА 3: Термин можете да откажете 24 часа раније. Уколико га не откажете и не дођете у заказаном термину у школу, систем Вам неће дозволити да наредних 14 дана резервишете нови термин за упис и тестирање детета у основну школу електронским путем. У том случају ћете једино моћи директно да се обратите школи и закажете нови термин.

Приступ апликацији (логовање)

На адреси https://www.euprava.gov.rs/ у горњем десном углу одаберите опцију ПРИЈАВА.

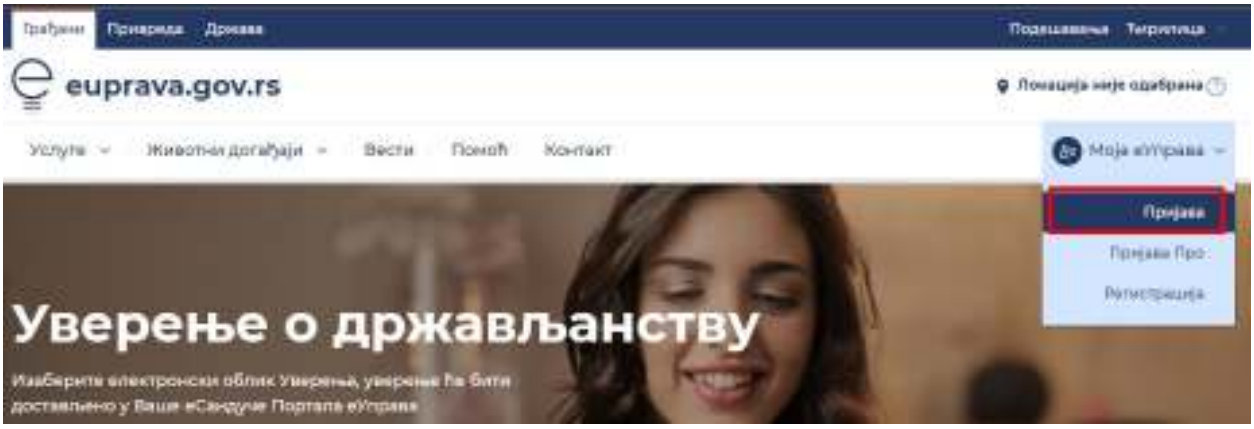

Родитељ/дзз се може пријавити на Портал еУправе одабиром једног од три начина пријаве: квалификованим електронским сертификатом, мобилном апликацијом или корисничким именом и лозинком.

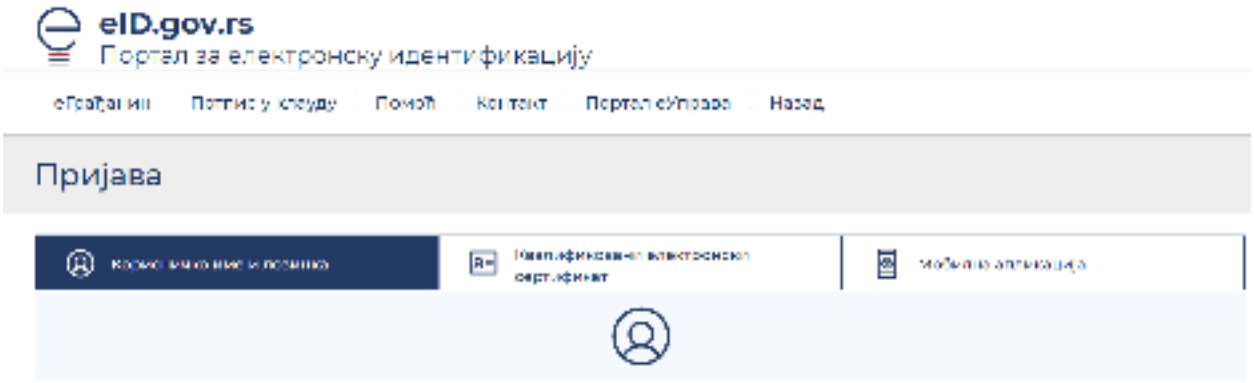

Након пријаве на Портал еУправе потребно је покренути услугу еЗаказивање термина за упис и тестирање детета у ОШ.

Услуга „еЗаказивање термина за упис и тестирање детета у ОШ“ налази се на Порталу еУправа у делу **Услуге/Образовање/еЗаказивање термина за упис**.

Услуга се покреће одабиром опције „Покрени услугу“ (зелени правоугаоник) са леве стране описа услуге.



На почетној страни се налазе две секције: Подношење пријаве и Преглед поднетих пријава.

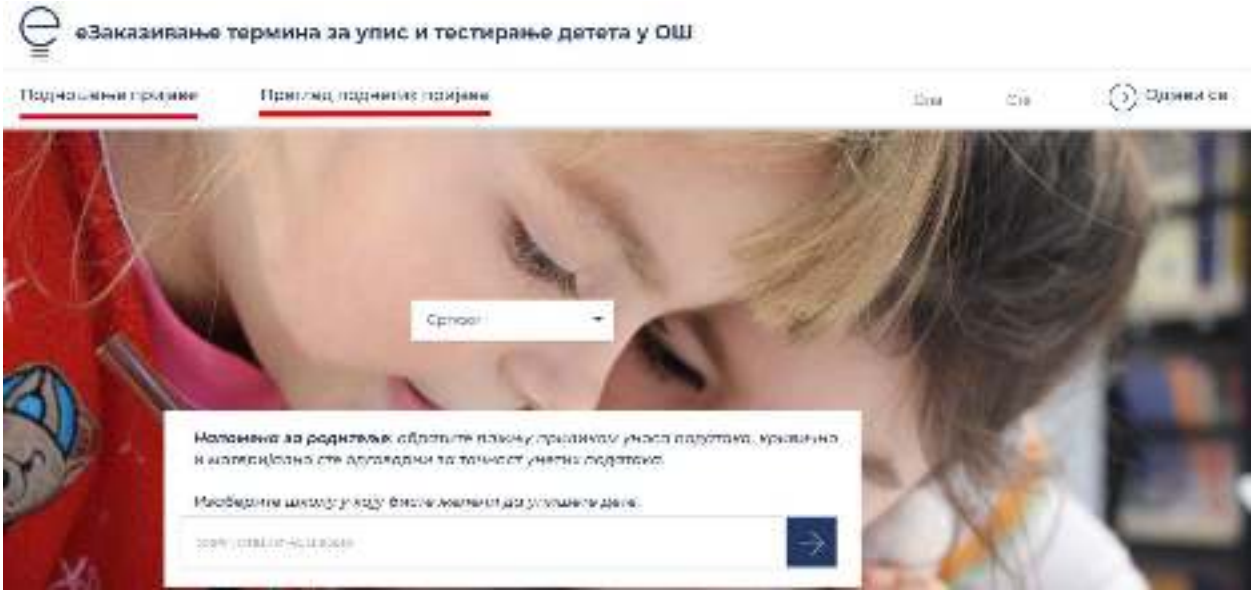

Подношење пријаве

Кликом на Подношење пријаве отвара се форма за одабир округа, општине и школе у којој желите да закажете тестирање за своје дете/децу.

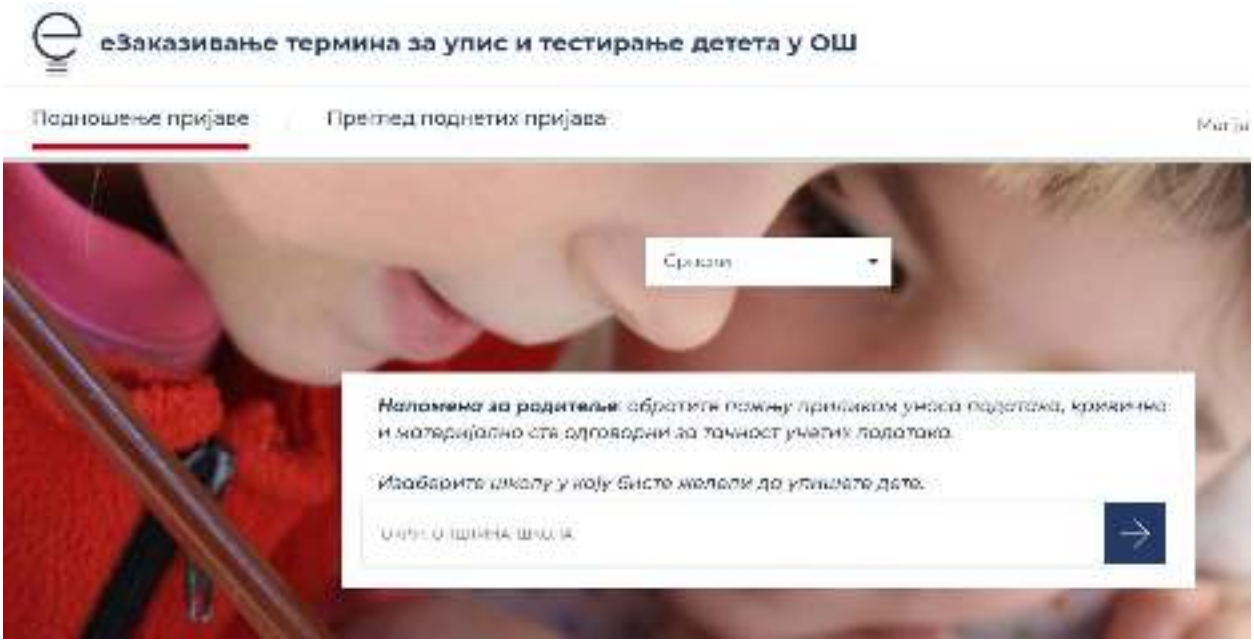

Имате могућност да поднесете пријаву на једном од званичних језика националних мањина.



Након одабира школе отвара се страница за заказивање термина за упис и тестирање.

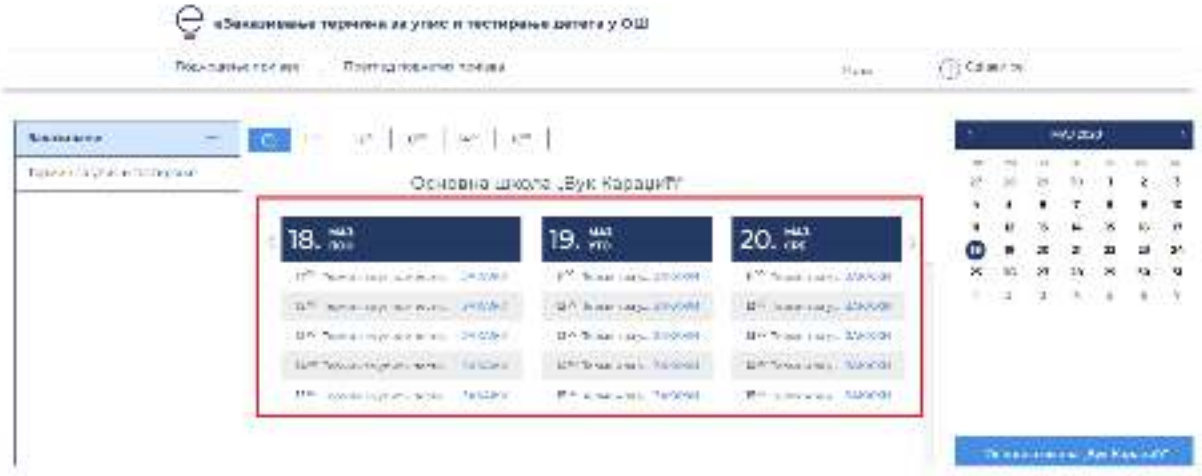

Увек је приказана текућа седмица. У случају да желите на закажете термин касније, можете на календару с десне стране да кликнете на жељени датум и видите понуђене термине или да кликом на стрелицу дођете до жељеног датума.

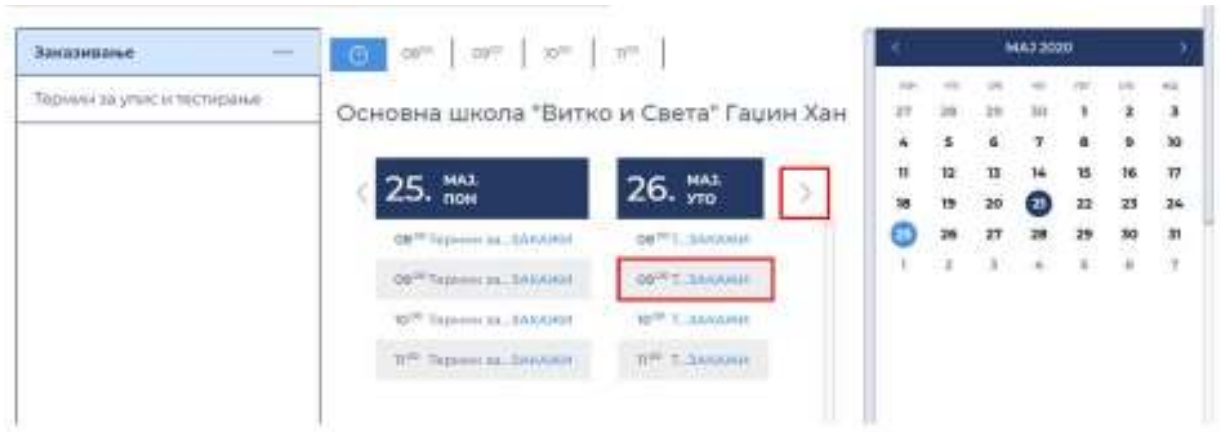

Одабиром жељеног термина кликом на ЗАКАЖИ отвара се форма за упис података која садржи: ЈМБГ родитеља/дзз (обавезно поље), Име родитеља/дзз (обавезно поље), Презиме родитеља/дзз (обавезно поље), Адресу електронске поште (обавезно поље), Контакт телефон, ЈМБГ првог детета (обавезно поље), Име и презиме детета, Пол детета (обавезно поље) као и Напомена.

Да бисте заказали термин, потребно је само да кликнете на дугме ПОДНЕСИ.

Ако из неког разлога не желите да поднесете пријаву, одаберите опцију ОДУСТАНИ, при чему ће Вас систем вратити на календар заказивања.

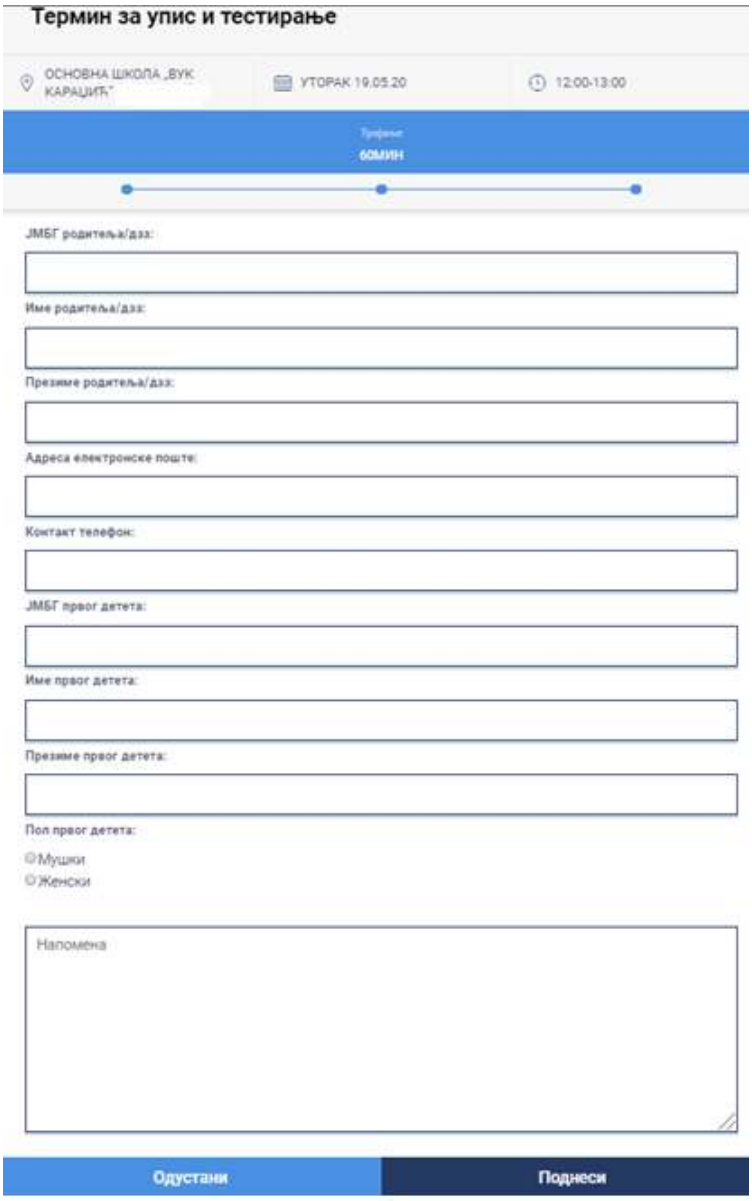

Кликом на дугме ПОДНЕСИ приказаће се подаци о термину.

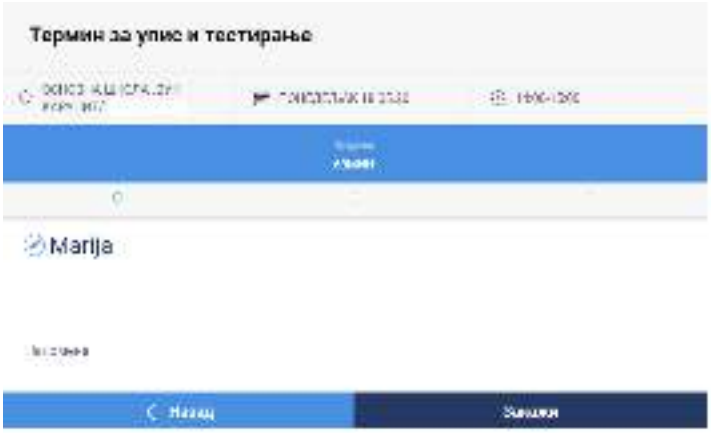

Ако не желите из неког разлога да закажете термин, кликните дугме НАЗАД.

Ако је све у реду, кликните да дугме ЗАКАЖИ и појавиће се порука о успешно заказаном термину.

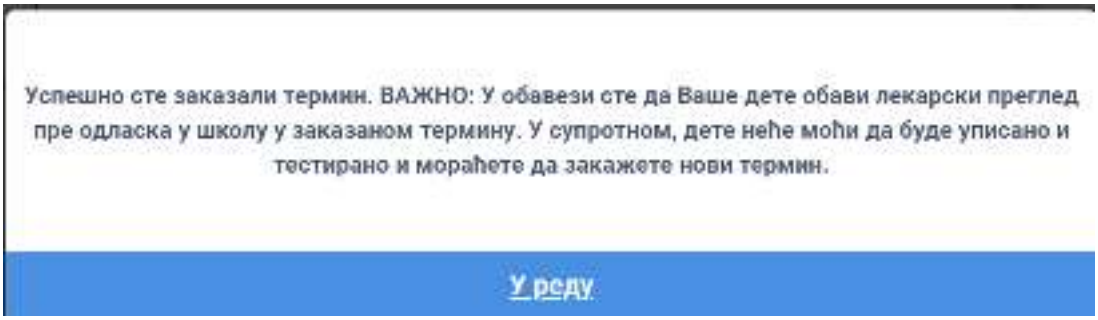

У случају да постоје нека ограничења у заказивању термина, бићете о томе обавештено поруком на самој форми (пример на слици испод).

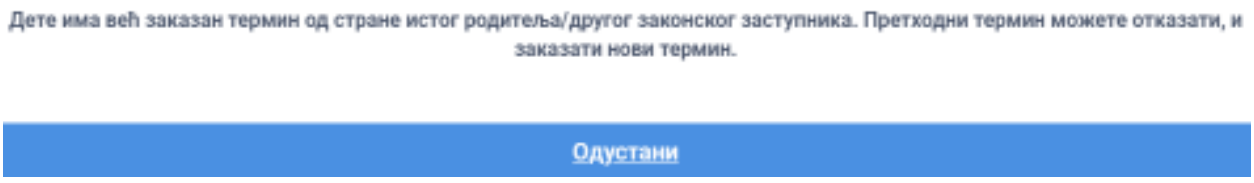

Уколико покушате да закажете термин у школи којој не припадате територијално и поднели сте јој захтев за упис, докле год школа не поступи по Вашој молби (а рок је 30. април) и налазите се на листи чекања, нећете бити у могућности да електронским путем закажете термин за тестирање ни у једној школи.

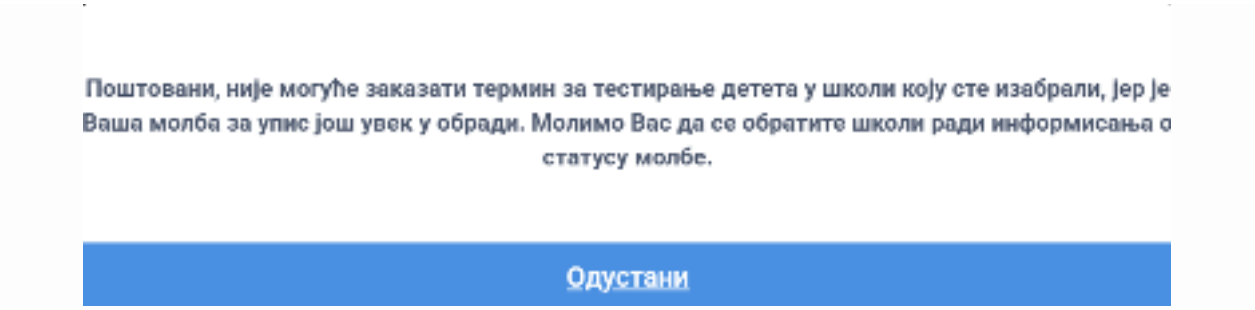

Уколико сте од школе добили одговор на захтев, термин такође можете заказати, и то:
1) одабиром школе која је Ваш захтев одобрила,
2) одабиром школе којој Ваше дете територијално припада, уколико је захтев одбијен.

Уколико постоји потреба за **заказивањем термина за више деце** (четворо деце је максимум), одабраћете дугме за Секвенцијалну услугу (иконица се налази у менију Услуге и означена је црвеном бојом на слици испод) са леве стране менија.

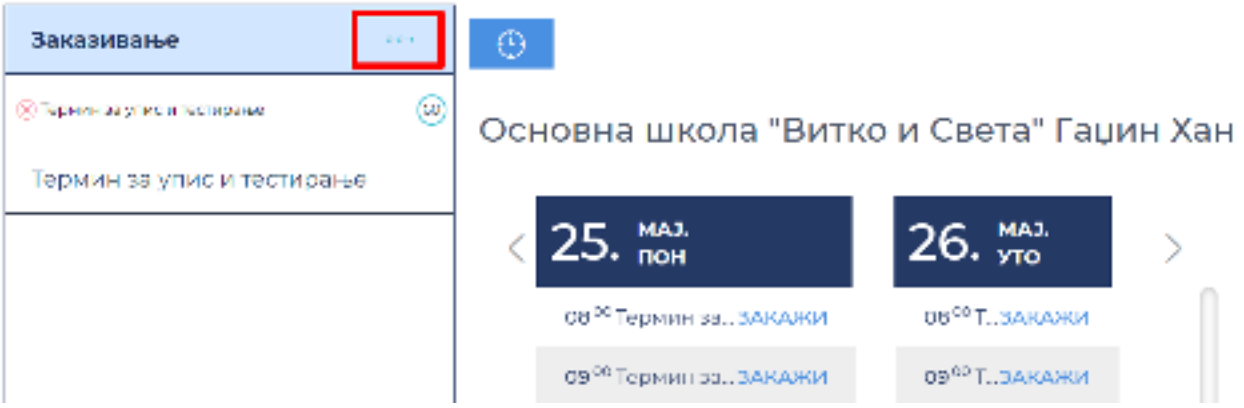

И одабрати онолико термина колико је потребно кликом на **Термин за упис и тестирање** (највише четири).

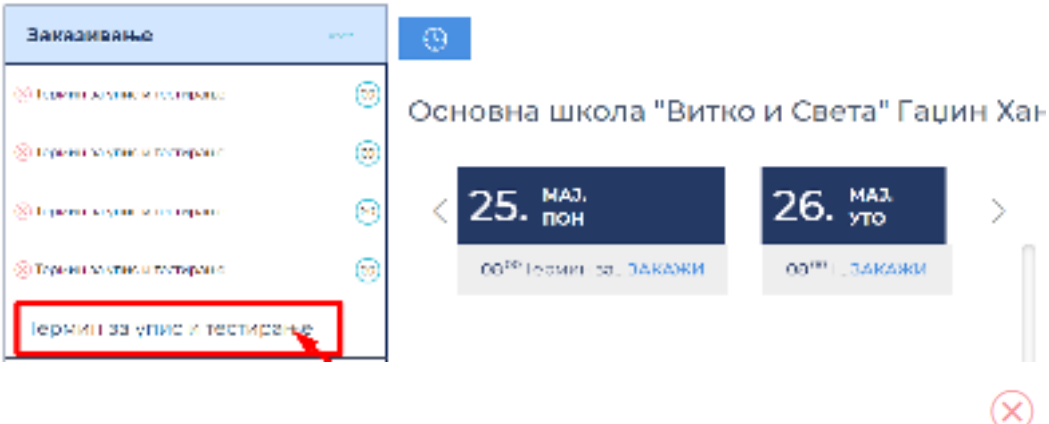

У случају да је одабрано више термина но што је потребно, кликом на иконицу можете обрисати термин.

Потребно је одабрати жељени термин на календару, након чега се отвара иста форма као на слици горе, с тим што ће се појавити онолико поља за унос података колики је број деце за коју се заказује тестирање. Поступак заказивања је исти као и за једно дете.

Уколико постоји потреба за заказивањем термина за више од четворо деце, у обавези сте да контактирате са школом. У адресару основних школа на Порталу еУправа (Услуге → Образовање → еЗаказивање термина у ОШ) налазе се контакти свих школа у Србији.

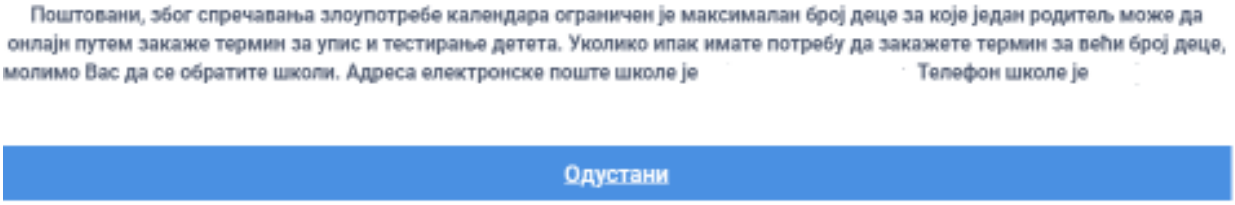

Преглед поднетих пријава

Друга секција у апликацији за еЗаказивање је Преглед поднетих пријава, где се налазе сви детаљи заказаних термина.

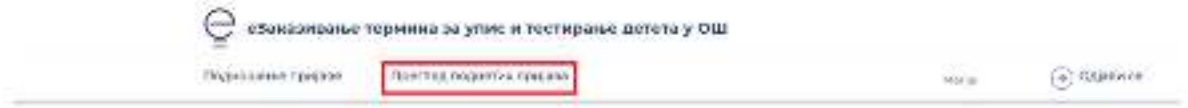



У сегменту еЗаказивање термина приказани су подаци о детету, одабраној основној школи, подаци о родитељу и датум и време заказаног термина.

Отказивање термина

У случају да желите да откажете термин за тестирање, то можете урадити кликом на иконицу



након чега ће систем још једном проверити сигурност Ваше одлуке. Можете кликнути на дугме ОДУСТАНИ или НАСТАВИ.



Ако наставите, приказаће Вам се следећа порука, а отказани термин више неће бити приказан у Прегледу поднетих пријава.



Постоји само једно ограничење у вези са отказивањем термина за упис и тестирање, а то је: отказивање је могуће најкасније 24 часа пре заказаног термина. Ако покушате да откажете термин неколико сати пре његовог почетка, систем ће Вас упозорити да то можете учинити само у директном контакту са школом:

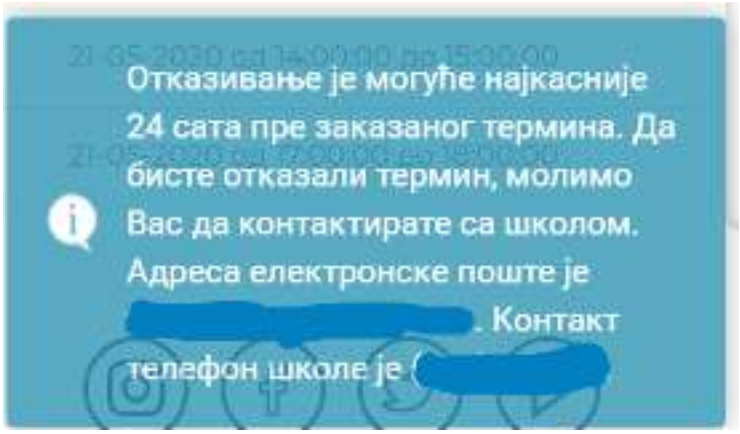

Одјава из апликације

Након што је завршено заказивање, можете се одјавити из апликације кликом на ОДЈАВИ СЕ у горњем десном углу. Одјавом са овог система аутоматски ћете бити одјављени и са Портала еУправа.



Подршка родитељима

Министарство просвете обезбедило је подршку родитељима/дзз у вези са еЗаказивањем термина за упис и тестирање детета у ОШ. Сва питања и недоумице у вези са заказивањем термина могу се поставити на контакт телефон: 0117350557.

Телефонска подршка доступна је током трајања уписа у основне школе сваког радног дана од 8.00 до 15.00 часова.